

平成26年度 財政状況資料集

総括表 (市町村)

都道府県名	岡山県		市町村類型	I-O	指定団体等の指定状況		区分		平成26年度(千円)	平成25年度(千円)	区分		平成26年度(千円・%)	平成25年度(千円・%)																																																																																																								
					財政健全化等	×	歳入総額	1,759,954			1,785,715	実収支比率			20.0	13.0																																																																																																						
市町村名	新庄村		地方交付税種地	2-1	財源超過	×	歳出総額	1,550,040	1,613,241	経常収支比率	74.9	71.2	(79.1)	(75.5)																																																																																																								
					首都	×	歳入歳出差引	209,914	172,474	(※1)																																																																																																												
					近畿	×	翌年度に繰越すべき財源	7,301	36,461	標準財政規模	1,013,961	1,048,530																																																																																																										
						×	実収支	202,613	136,013	財政力指数	0.21	0.22																																																																																																										
人口	22年国調(人)	957	産業構造(※5)		中部	×	単年度収支	66,600	5,037	公債費負担比率	12.8	12.0																																																																																																										
	17年国調(人)	1,019			過疎	○	積立金	1,979	122,392	健全化判断比率																																																																																																												
	増減率(%)	-6.1			山振	○	繰上償還金	-	-	実質赤字比率	-	-																																																																																																										
住民基本台帳人口	27.01.01(人)	975	第1次	22年国調	143	17年国調	148	低開発	×	積立金取崩し額	-	-	連結実質赤字比率	-	-																																																																																																							
	うち日本人(人)	965						指数表選定	○	実質単年度収支	68,579	127,429	実質公債費比率	6.4	6.7																																																																																																							
	26.01.01(人)	993	第2次		30.6	30.1				基準財政収入額	187,808	192,159	資金不足比率(※4)																																																																																																									
	うち日本人(人)	982			81	103				基準財政需要額	901,434	923,130																																																																																																										
	増減率(%)	-1.8			17.3	21.0				標準税収入額等	242,610	249,150																																																																																																										
	うち日本人(%)	-1.7	第3次		244	238				経常経費充当一般財源等	812,489	804,323																																																																																																										
	面積(km ²)	67.11			52.1	48.5				歳入一般財源等	1,404,729	1,428,835																																																																																																										
人口密度(人/km ²)	14																																																																																																																					
世帯数(世帯)	342																																																																																																																					
職員の状況																																																																																																																						
特別職等	区分	定数	1人あたり平均給料月額(百円)	一般職員等(※6)	区分	職員数(人)	給料月額(百円)	1人あたり平均給料月額(百円)	地方債現在高	1,372,619	1,442,164																																																																																																											
	市区町村長	1	5,500		一般職員	29	86,362	2,978	うち公的資金	1,364,844	1,432,444																																																																																																											
	副市区町村長	1	5,500		うち消防職員	-	-	-	債務負担行為額(支出予定額)	-	-																																																																																																											
	教育長	1	4,200		うち技能労務職員	2	*	*	収益事業収入	-	-																																																																																																											
	議会議長	1	2,300		教育公務員	-	-	-	土地開発基金現在高	30,492	30,486																																																																																																											
	議会副議長	1	1,800		臨時職員	2	*	*	財政調整基金	608,760	606,781																																																																																																											
	議会議員	6	1,600		合計	31	89,050	2,873	積立金現在高	30,086	30,026																																																																																																											
					ラスパイレシ指数			92.0		減債基金	912,403	829,307																																																																																																										
										その他特定目的基金																																																																																																												
	<table border="0"> <tr> <td>一般会計等の一覧 項番</td> <td>会計名</td> <td>事業会計の一覧 項番</td> <td>会計名</td> <td>公営企業(法通)の一覧 項番</td> <td>会計名</td> <td>公営企業(法非通)の一覧 項番</td> <td>会計名</td> <td>関係する一部事務組合等一覧 項番</td> <td>組合等名</td> <td>地方公社・第三セクター等一覧 項番</td> <td>団体名</td> <td>(※3)</td> </tr> <tr> <td>(1)</td> <td>一般会計</td> <td>(4)</td> <td>新庄村国民健康保険事業特別会計</td> <td>(9)</td> <td>新庄村農業共済事業特別会計</td> <td>(10)</td> <td>新庄村簡易水道事業特別会計</td> <td>(13)</td> <td>岡山県後期高齢者医療広域連合一般会計</td> <td>(20)</td> <td>株式会社メルヘン・プラザ</td> <td></td> </tr> <tr> <td>(2)</td> <td>新庄村土地取得特別会計</td> <td>(5)</td> <td>新庄村介護保険特別会計(保険事業勘定)</td> <td></td> <td></td> <td>(11)</td> <td>新庄村下水道事業特別会計</td> <td>(14)</td> <td>岡山県後期高齢者医療広域連合特別会計</td> <td></td> <td></td> <td></td> </tr> <tr> <td>(3)</td> <td>新庄村高齢者等肉用牛飼育型事業特別会計</td> <td>(6)</td> <td>新庄村国民健康保険歯科診療施設特別会計</td> <td></td> <td></td> <td>(12)</td> <td>新庄村宅地造成事業特別会計</td> <td>(15)</td> <td>岡山県市町村総合事務組合一般会計</td> <td></td> <td></td> <td></td> </tr> <tr> <td></td> <td></td> <td>(7)</td> <td>新庄村国民健康保険診療所特別会計</td> <td></td> <td></td> <td></td> <td></td> <td>(16)</td> <td>岡山県市町村総合事務組合貸付金特別会計</td> <td></td> <td></td> <td></td> </tr> <tr> <td></td> <td></td> <td>(8)</td> <td>新庄村後期高齢者医療特別会計</td> <td></td> <td></td> <td></td> <td></td> <td>(17)</td> <td>岡山県市町村総合事務組合脱退還付金特別会計</td> <td></td> <td></td> <td></td> </tr> <tr> <td></td> <td></td> <td></td> <td></td> <td></td> <td></td> <td></td> <td></td> <td>(18)</td> <td>岡山県市町村総合事務組合交通災害共済特別会計</td> <td></td> <td></td> <td></td> </tr> <tr> <td></td> <td></td> <td></td> <td></td> <td></td> <td></td> <td></td> <td></td> <td>(19)</td> <td>岡山県市町村税整理組合</td> <td></td> <td></td> <td></td> </tr> </table>															一般会計等の一覧 項番	会計名	事業会計の一覧 項番	会計名	公営企業(法通)の一覧 項番	会計名	公営企業(法非通)の一覧 項番	会計名	関係する一部事務組合等一覧 項番	組合等名	地方公社・第三セクター等一覧 項番	団体名	(※3)	(1)	一般会計	(4)	新庄村国民健康保険事業特別会計	(9)	新庄村農業共済事業特別会計	(10)	新庄村簡易水道事業特別会計	(13)	岡山県後期高齢者医療広域連合一般会計	(20)	株式会社メルヘン・プラザ		(2)	新庄村土地取得特別会計	(5)	新庄村介護保険特別会計(保険事業勘定)			(11)	新庄村下水道事業特別会計	(14)	岡山県後期高齢者医療広域連合特別会計				(3)	新庄村高齢者等肉用牛飼育型事業特別会計	(6)	新庄村国民健康保険歯科診療施設特別会計			(12)	新庄村宅地造成事業特別会計	(15)	岡山県市町村総合事務組合一般会計						(7)	新庄村国民健康保険診療所特別会計					(16)	岡山県市町村総合事務組合貸付金特別会計						(8)	新庄村後期高齢者医療特別会計					(17)	岡山県市町村総合事務組合脱退還付金特別会計												(18)	岡山県市町村総合事務組合交通災害共済特別会計												(19)	岡山県市町村税整理組合		
一般会計等の一覧 項番	会計名	事業会計の一覧 項番	会計名	公営企業(法通)の一覧 項番	会計名	公営企業(法非通)の一覧 項番	会計名	関係する一部事務組合等一覧 項番	組合等名	地方公社・第三セクター等一覧 項番	団体名	(※3)																																																																																																										
(1)	一般会計	(4)	新庄村国民健康保険事業特別会計	(9)	新庄村農業共済事業特別会計	(10)	新庄村簡易水道事業特別会計	(13)	岡山県後期高齢者医療広域連合一般会計	(20)	株式会社メルヘン・プラザ																																																																																																											
(2)	新庄村土地取得特別会計	(5)	新庄村介護保険特別会計(保険事業勘定)			(11)	新庄村下水道事業特別会計	(14)	岡山県後期高齢者医療広域連合特別会計																																																																																																													
(3)	新庄村高齢者等肉用牛飼育型事業特別会計	(6)	新庄村国民健康保険歯科診療施設特別会計			(12)	新庄村宅地造成事業特別会計	(15)	岡山県市町村総合事務組合一般会計																																																																																																													
		(7)	新庄村国民健康保険診療所特別会計					(16)	岡山県市町村総合事務組合貸付金特別会計																																																																																																													
		(8)	新庄村後期高齢者医療特別会計					(17)	岡山県市町村総合事務組合脱退還付金特別会計																																																																																																													
								(18)	岡山県市町村総合事務組合交通災害共済特別会計																																																																																																													
								(19)	岡山県市町村税整理組合																																																																																																													

(注釈) ※1: 経常収支比率の()内の数値は、「減収補償債(特例分)」及び「臨時財政対策債」を除いて算出したものである。
 ※2: 各会計の一覧は主な会計(10会計まで)を記載している。
 ※3: 地方公共団体が損失補償等を行っている出資法人で、健全化法の算出対象となっている団体については、「地方公社・第三セクター等」の団体名に○印を付与している。
 ※4: 資金不足比率欄には、資金が不足している会計のみ記載している。
 ※5: 産業構造の比率は、分母を就業人口総数とし、平成22年国調は分類不能の産業を除き、平成17年国調は分類不能の産業を含んでいる。
 ※6: 個人情報保護の観点から、対象となる職員数が1人又は2人の場合は、「給料月額(百円)」と「1人あたり給料月額(百円)」を「アスタリスク(*)」としている。(その他、数値のない欄については、すべてハイフン(-)としている)。

(1) 普通会計の状況(市町村)

歳入の状況(単位:千円・%)					地方税の状況(単位:千円・%)				
区分	決算額	構成比	経常一般財源等	構成比	区分	収入済額	構成比	超過課税分	
地方税	244,431	13.9	244,431	23.8	普通税	244,431	100.0	26,563	
地方譲与税	13,686	0.8	13,686	1.3	法定普通税	244,431	100.0	26,563	
利子割交付金	157	0.0	157	0.0	市町村民税	27,324	11.2	-	
配当割交付金	668	0.0	668	0.1	個人均等割	1,288	0.5	-	
株式等譲渡所得割交付金	356	0.0	356	0.0	所得割	23,438	9.6	-	
地方消費税交付金	8,939	0.5	8,939	0.9	法人均等割	2,000	0.8	-	
ゴルフ場利用税交付金	-	-	-	-	法人税割	598	0.2	-	
特別地方消費税交付金	-	-	-	-	固定資産税	211,451	86.5	26,563	
自動車取得税交付金	1,456	0.1	1,456	0.1	うち純固定資産税	210,996	86.3	26,563	
軽油引取税交付金	-	-	-	-	軽自動車税	2,849	1.2	-	
地方特例交付金	119	0.0	119	0.0	市町村たばこ税	2,807	1.1	-	
地方交付税	861,929	49.0	713,626	69.5	鉱産税	-	-	-	
普通交付税	713,626	40.5	713,626	69.5	特別土地保有税	-	-	-	
特別交付税	148,303	8.4	-	-	法定外普通税	-	-	-	
震災復興特別交付税	-	-	-	-	目的税	-	-	-	
(一般財源計)	1,131,741	64.3	983,438	95.7	法定目的税	-	-	-	
交通安全対策特別交付金	-	-	-	-	入湯税	-	-	-	
分担金・負担金	2,256	0.1	-	-	事業所税	-	-	-	
使用料	24,994	1.4	455	0.0	都市計画税	-	-	-	
手数料	765	0.0	-	-	水利地益税等	-	-	-	
国庫支出金	100,055	5.7	-	-	法定外目的税	-	-	-	
国有提供交付金(特別区財調交付金)	-	-	-	-	旧法による税	-	-	-	
都道府県支出金	143,177	8.1	-	-	合計	244,431	100.0	26,563	
財産収入	47,939	2.7	43,391	4.2					
寄附金	1,824	0.1	-	-					
繰入金	22,773	1.3	-	-					
繰越金	172,474	9.8	-	-					
諸収入	17,731	1.0	125	0.0					
地方債	94,225	5.4	-	-					
うち減収補填債(特例分)	-	-	-	-					
うち臨時財政対策債	57,725	3.3	-	-					
歳入合計	1,759,954	100.0	1,027,409	100.0					

区分		平成26年度	平成25年度
徴収率(%)	現年計	99.6	97.8
	市町村民税	98.6	92.4
	純固定資産税	99.8	99.1

公営事業等への繰出		国民健康保険事業会計の状況	
合計	156,144	実質収支	16,307
下水道	70,478	再差引収支	13,346
簡易水道	25,471	加入世帯数(世帯)	144
宅地造成	2,519	被保険者数(人)	246
上水道	-	被保険者1人当り	72
国民健康保険	18,896	保険税(料)収入額	182
その他	38,780	国庫支出金	182
		保険給付費	293

(注釈)
 普通建設事業費の補助事業費には受託事業費のうちの補助事業費を含み、
 単独事業費には同級他団体施行事業負担金及び受託事業費のうちの単独事業費を含む。

歳入の状況(単位:千円・%)					
目的別歳入の状況(単位:千円・%)					
区分	決算額(A)	構成比	(A)のうち普通建設事業費	(A)のうち充当一般財源等	
議会費	39,449	2.5	-	39,449	
総務費	345,773	22.3	59,169	268,751	
民生費	240,993	15.5	8,679	186,160	
衛生費	97,365	6.3	475	88,435	
労働費	-	-	-	-	
農林水産業費	216,745	14.0	100,665	122,450	
商工費	44,339	2.9	2,583	31,075	
土木費	175,800	11.3	75,815	110,077	
消防費	48,771	3.1	273	48,771	
教育費	143,740	9.3	65,641	118,543	
災害復旧費	17,483	1.1	-	1,522	
公債費	179,582	11.6	-	179,582	
諸支出費	-	-	-	-	
前年度繰上充用金	-	-	-	-	
歳出合計	1,550,040	100.0	313,300	1,194,815	

性質別歳入の状況(単位:千円・%)					
区分	決算額	構成比	充当一般財源等	経常経費充当一般財源等	経常収支比率
義務的経費計	491,360	31.7	440,566	432,106	39.8
人件費	260,570	16.8	247,895	239,935	22.1
うち職員給	141,645	9.1	132,649	-	-
扶助費	51,208	3.3	13,089	12,589	1.2
公債費	179,582	11.6	179,582	179,582	16.5
元利償還金	179,582	11.6	179,582	179,582	16.5
内 うち元金	163,770	10.6	163,770	163,770	15.1
訳 うち利子	15,812	1.0	15,812	15,812	1.5
一時借入金利子	-	-	-	-	-
その他の経費	727,897	47.0	619,023	380,383	35.1
物件費	177,699	11.5	144,471	99,355	9.2
維持補修費	13,343	0.9	10,671	10,671	1.0
補助費等	282,035	18.2	221,840	174,443	16.1
うち一部事務組合負担金	2,581	0.2	2,581	2,581	0.2
繰出金	149,685	9.7	142,039	95,914	8.8
積立金	105,135	6.8	100,002	-	-
投資・出資金・貸付金	-	-	-	-	-
前年度繰上充用金	-	-	-	-	-
投資的経費計	330,783	21.3	135,226	-	-
うち人件費	12,960	0.8	12,960	-	-
普通建設事業費	313,300	20.2	133,704	-	-
うち補助	180,446	11.6	35,049	-	-
うち単独	127,013	8.2	93,087	-	-
災害復旧事業費	17,483	1.1	1,522	-	-
失業対策事業費	-	-	-	-	-
歳出合計	1,550,040	100.0	1,194,815	-	-

(2) 各会計、関係団体の財政状況及び健全化判断比率（市町村）

平成26年度 岡山県新庄村

一般会計等の財政状況(単位:百万円)

会計名	歳入	歳出	形式収支	実質収支	他会計等からの繰入金	地方債現在高	備考
1 一般会計	1,753	1,549	204	197	3	1,373	
2 新庄村土地取得特別会計	0	0	0	0	0	0	
3 新庄村高齢者等肉用牛飼育型事業特別会計	7	1	6	6	0	0	
4							
5							
6							
7							
8							
9							
10							
11							
12							
13							
14							
15							
16							
17							
18							
19							
20							
21							
22							
23							
24							
25							
26							
27							
28							
29							
30							
31							
32							
33							
34							
35							
36							
37							
38							
39							
40							
41							
42							
43							
44							
45							
46							
47							
48							
49							
50							
51							
52							
53							
54							
55							
56							
57							
58							
59							
60							
61							
62							
63							
64							
65							
66							
67							
68							
69							
70							
71							
72							
73							
74							
75							
76							
77							
78							
79							
80							
81							
82							
83							
84							
85							
86							
87							
88							
89							
90							
91							
92							
93							
94							
95							
96							
97							
98							
99							
100							
101							
102							
103							
104							
105							
106							
107							
108							
109							
110							
111							
112							
113							
114							
115							
116							
117							
118							
119							
120							
121							
122							
123							
124							
125							
126							
127							
128							
129							
130							
131							
132							
133							
134							
135							
136							
137							
138							
139							
140							
141							
142							
143							
144							
145							
146							
147							
148							
149							
150							
151							
152							
153							
154							
155							
156							
157							
158							
159							
160							
161							
162							
163							
164							
165							
166							
167							
168							
169							
170							
171							
172							
173							
174							
175							
176							
177							
178							
179							
180							
181							
182							
183							
184							
185							
186							
187							
188							
189							
190							
191							
192							
193							
194							
195							
196							
197							
198							
199							
200							
201							
202							
203							
204							
205							
206							
207							
208							
209							
210							
211							
212							
213							
214							
215							
216							
217							
218							
219							
220							
221							
222							
223							
224							
225							
226							
227							
228							
229							
230							
231							
232							
233							
234							
235							
236							
237							
238							
239							
240							
241							
242							
243							
244							
245							
246							
247							
248							
249							
250							
251							
252							
253							
254							
255							
256							
257							
258							
259							
260							
261							
262							
263							
264							
265							
266							
267							
268							
269							
270							
271							
272							
273							
274							
275							
276							
277							
278							
279							
280							
281							
282							
283							
284							
285							
286							
287							
288							
289							
290							
291							
292							
293							
294							
295							
296							
297							

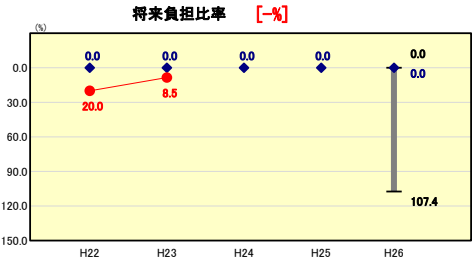
(3) 市町村財政比較分析表(普通会計決算)

人口	975人(H27.1.1現在)	実 質 赤 字 比 率	- %
うち日本人	965人(H27.1.1現在)	連 続 実 質 赤 字 比 率	- %
面積	67.11km ²	実 質 公 債 費 比 率	6.4 %
歳入総額	1,759,954千円	得 来 負 担 比 率	- %
歳出総額	1,550,040千円	市 町 村 類 型	H22 I-O H23 I-O H24 I-O
実質収支	202,613千円	(年 度 毎)	H25 I-O H26 I-O
標準財政規模	1,013,961千円		
地方債現在高	1,372,619千円		



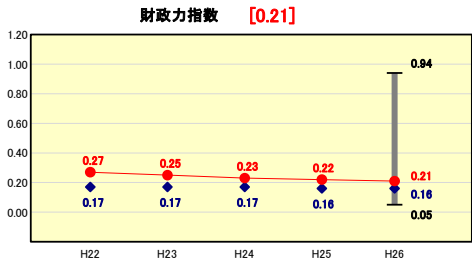
※市町村類型とは、人口および産業構造等により全国の市町村を35のグループに分類したものである。当該団体と同じグループに属する団体を類似団体と言う。
 ※平成27年度中に市町村合併した団体で、合併前の団体ごとの決算に基づく実質公債費比率及び将来負担比率を算出していない団体については、グラフを表記しない。
 ※充当可能財源等が将来負担額を上回っている団体については、将来負担比率のグラフを表記しない。
 ※「人件費・物件費等の状況」の決算額は、人件費、物件費及び維持補修費の合計である。ただし、人件費には事業費支弁人件費を含み、退職金は含まない。

将来負担の状況



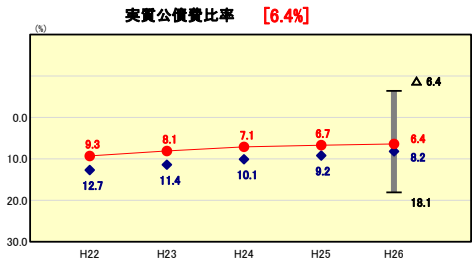
将来負担比率の分析欄
 地方債現在高の減少により昨年より減少している。今後も公債費等義務的経費の削減に努め、財政の健全化に努める。

財政力



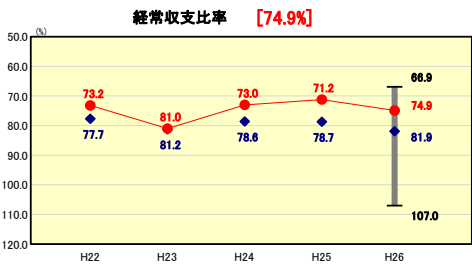
財政力指数の分析欄
 固定資産税が課入全体の12%を占めており、類似団体平均を上回っている。しかし、償却資産であることから年々減少が予想される。今後は行財政の効率化に努め、健全な財政運営を維持していく。

公債費負担の状況



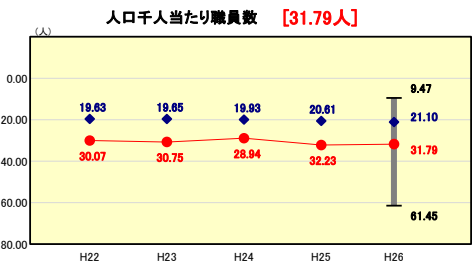
実質公債費比率の分析欄
 過去からの起債抑制策により類似団体平均を下回っている。今後も、引き続き地方債の発行額を抑制し、財政の健全化に努める。

財政構造の弾力性



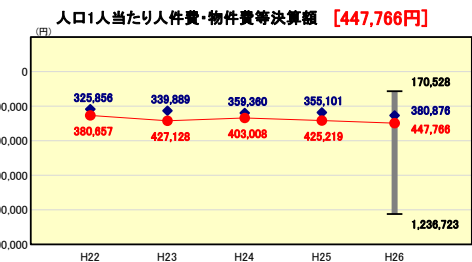
経常収支比率の分析欄
 行財政改革の実施により、類似団体平均を下回っている。退職準備基金への積立により一時的に上昇しているが、今後も義務的経費、消費的経費の削減に努め、現在の水準を維持する。

定員管理の状況



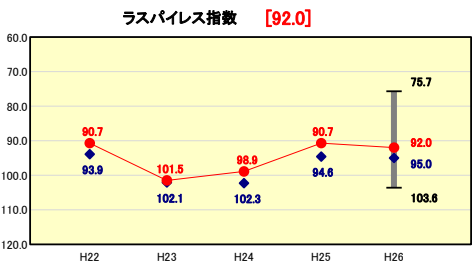
人口千人当たり職員数の分析欄
 少子高齢化により人口が減少しており、類似団体平均を上回っている。今後は、事務事業の見直しにより職員数の削減に努める。

人件費・物件費等の状況



人口1人当たり人件費・物件費等決算額の分析欄
 人口千人当たり職員数が類似団体平均を10人程度上回っており、人口1人当たり人件費・物件費等決算額が類似団体平均を上回っている。今後は、適正な定員管理と物件費の抑制に取り組み、改善に努める。

給与水準 (国との比較)



ラスパイレズ指数の分析欄
 類似団体平均を下回っている。今後は給与及び定員管理の適正化に取り組み、現在の水準の維持に努める。

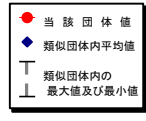
(4)-1 市町村経常経費分析表(普通会計決算)

平成26年度

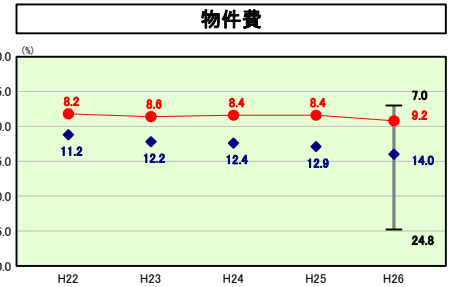
岡山県新庄村

経常収支比率の分析

人口	975	人(H27.1.1現在)	突 實 赤 字 比 率	-	%
うち日本人	965	人(H27.1.1現在)	連 結 突 實 赤 字 比 率	-	%
面積	67.11	km ²	突 實 公 債 費 比 率	6.4	%
歳入総額	1,759,954	千円	得 茶 負 担 比 率	-	%
歳出総額	1,550,040	千円	市 町 村 類 型	H22 I-O H23 I-O H24 I-O	
実質収支	202,613	千円	(年 度 毎)	H25 I-O H26 I-O	
標準財政規模	1,013,961	千円			



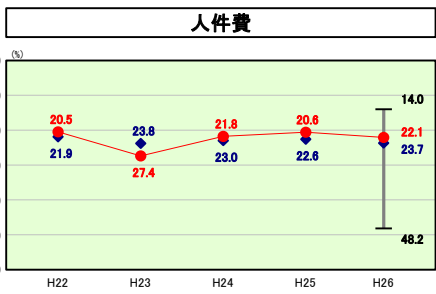
※ 市町村類型とは、人口および産業構造等により全国の市町村を35のグループに分類したものである。当該団体と同じグループに属する団体を類似団体と言う。



類似団体内順位 7/131 全国平均 14.3 岡山県平均 12.6

物件費の分析欄

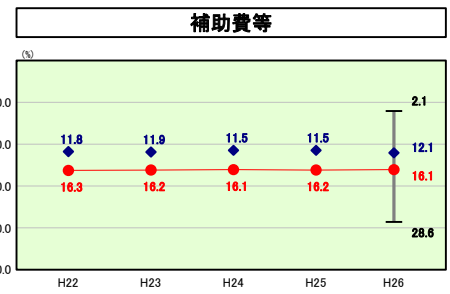
行財政改革の取り組みにより類似団体平均を下回っている。今後も行財政改革に取り組み、抑制に努める。



類似団体内順位 38/131 全国平均 23.8 岡山県平均 23.4

人件費の分析欄

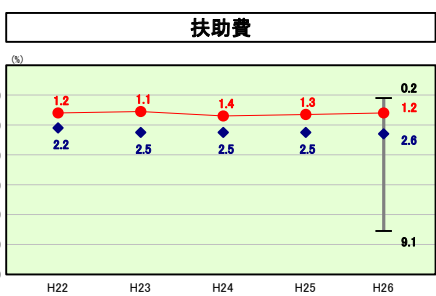
人口千人当たり職員数は類似団体平均より多くなっているが、人件費は平均的な水準になっている。今後も行財政改革に取り組み、現在の水準を維持する。



類似団体内順位 107/131 全国平均 10.1 岡山県平均 7.8

補助費等の分析欄

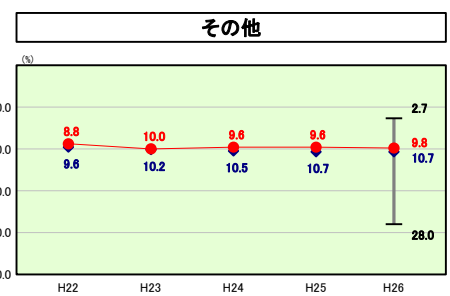
各種団体等への補助金が多額になっているため、類似団体平均を上回っている。今後は補助金交付基準の見直し等に努め、補助金の抑制に努める。



類似団体内順位 13/131 全国平均 11.7 岡山県平均 10.8

扶助費の分析欄

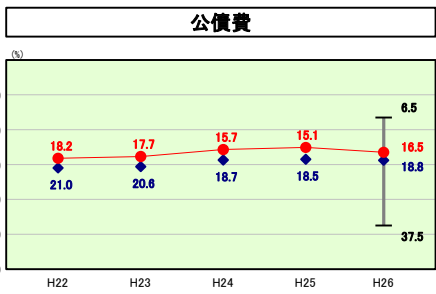
類似団体平均を下回っている。今後は生活保護費等扶助費の上昇が予測されるため、資格審査等の適正化に努め、上昇傾向に歯止めをかけるよう努める。



類似団体内順位 51/131 全国平均 13.2 岡山県平均 15.2

その他の分析欄

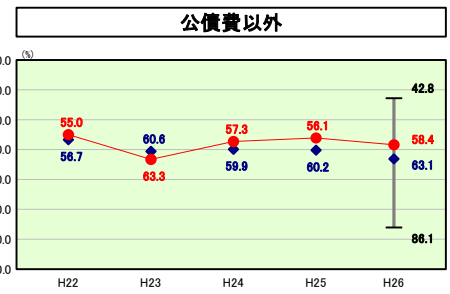
類似団体平均を下回っている。今後も行財政改革への取り組みを通じて繰出金等の削減に努め、現在の水準を維持する。



類似団体内順位 52/131 全国平均 18.2 岡山県平均 18.3

公債費の分析欄

起債発行額の抑制に努めており、類似団体平均を下回っている。今後も地方債の発行を伴う普通建設事業の計画的実施に努める。



類似団体内順位 26/131 全国平均 73.1 岡山県平均 69.8

公債費以外の分析欄

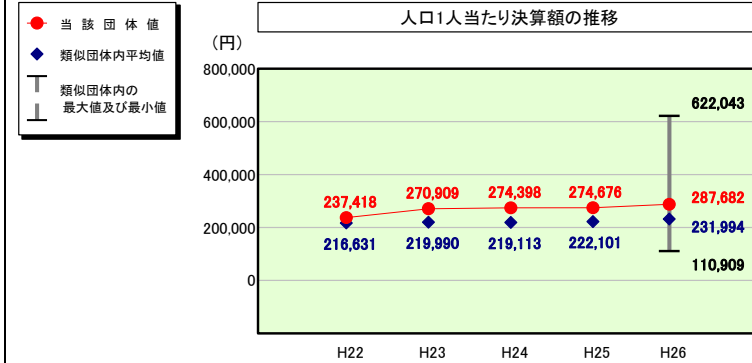
類似団体平均を下回っている。今後は実質公債費比率等を勘案しながら普通建設費の抑制に努める。

(4)-2 市町村経常経費分析表(普通会計決算)

平成26年度

岡山県新庄村

人件費及び人件費に準ずる費用の分析



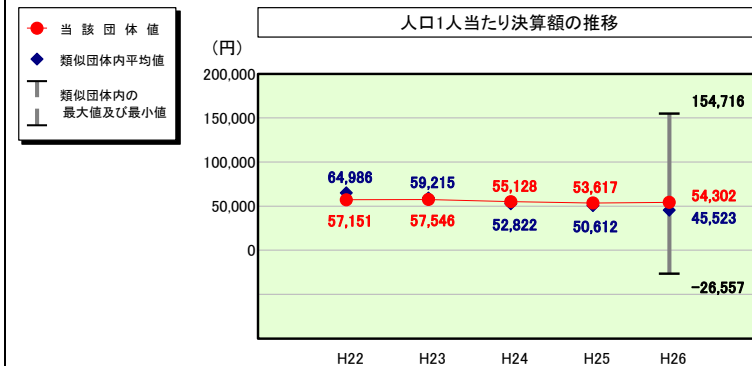
人件費及び人件費に準ずる費用

	当該団体決算額 (千円)	人口1人当たり決算額		
		当該団体(円)	類似団体平均(円)	対比(%)
人件費	260,570	267,251	189,429	41.1
賃金(物件費)	21,905	22,467	18,027	24.6
一部事務組合負担金(補助費等)	1,662	1,705	27,251	▲93.7
公営企業(法適)等に対する繰出し(補助費等)	5,486	5,627	4,133	36.1
公営企業(法適)等に対する繰出し(投資及び出資金・貸付金)	-	-	-	-
公営企業(法非適)等に対する繰出し(繰出金)	5,907	6,058	9,019	▲32.8
事業費支弁に係る職員の人件費(投資的経費)	12,960	13,292	5,105	160.4
▲退職金	▲28,000	▲28,718	▲20,971	36.9
合計	280,490	287,682	231,994	24.0

参考

	当該団体	類似団体平均	対比(差引)
人口1,000人当たり職員数(人)	31.79	21.10	10.69
ラスパイレース指数	92.0	95.0	▲3.0

公債費及び公債費に準ずる費用の分析

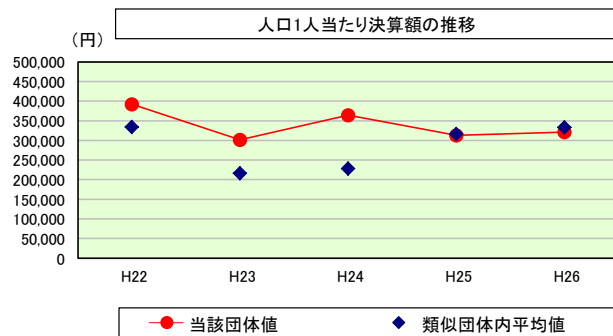


公債費及び公債費に準ずる費用(実質公債費比率の構成要素)

	当該団体決算額 (千円)	人口1人当たり決算額		
		当該団体(円)	類似団体平均(円)	対比(%)
元利償還金の額 (繰上償還額等を除く)	179,582	184,187	144,190	27.7
積立不足額を考慮して算定した額	-	-	-	-
満期一括償還地方債の一年当たりの元金償還金に相当するもの (年度割相当額)	-	-	-	-
公営企業に要する経費の財源とする地方債の償還の財源に 充てたと認められる繰入金	80,475	82,538	29,858	176.4
一部事務組合等の起こした地方債に充てたと認められる 補助金又は負担金	-	-	6,079	-
公債費に準ずる債務負担行為に係るもの	-	-	2,554	-
一時借入金利子 (同一団体における会計間の現金運用に係る利子は除く)	-	-	44	-
▲特定財源の額	-	-	▲7,957	-
▲地方債に係る元利償還金及び準元利償還金に要する経費として 普通交付税の額の算定に用いる基準財政需要額に算入された額	▲207,113	▲212,424	▲129,245	64.4
合計	52,944	54,302	45,523	19.3

※平成27年度中に市町村合併した団体で、合併前の団体ごとの決算に基づく実質公債費比率を算出していない団体については、グラフを表記しない。

(参考) 普通建設事業費の分析



普通建設事業費

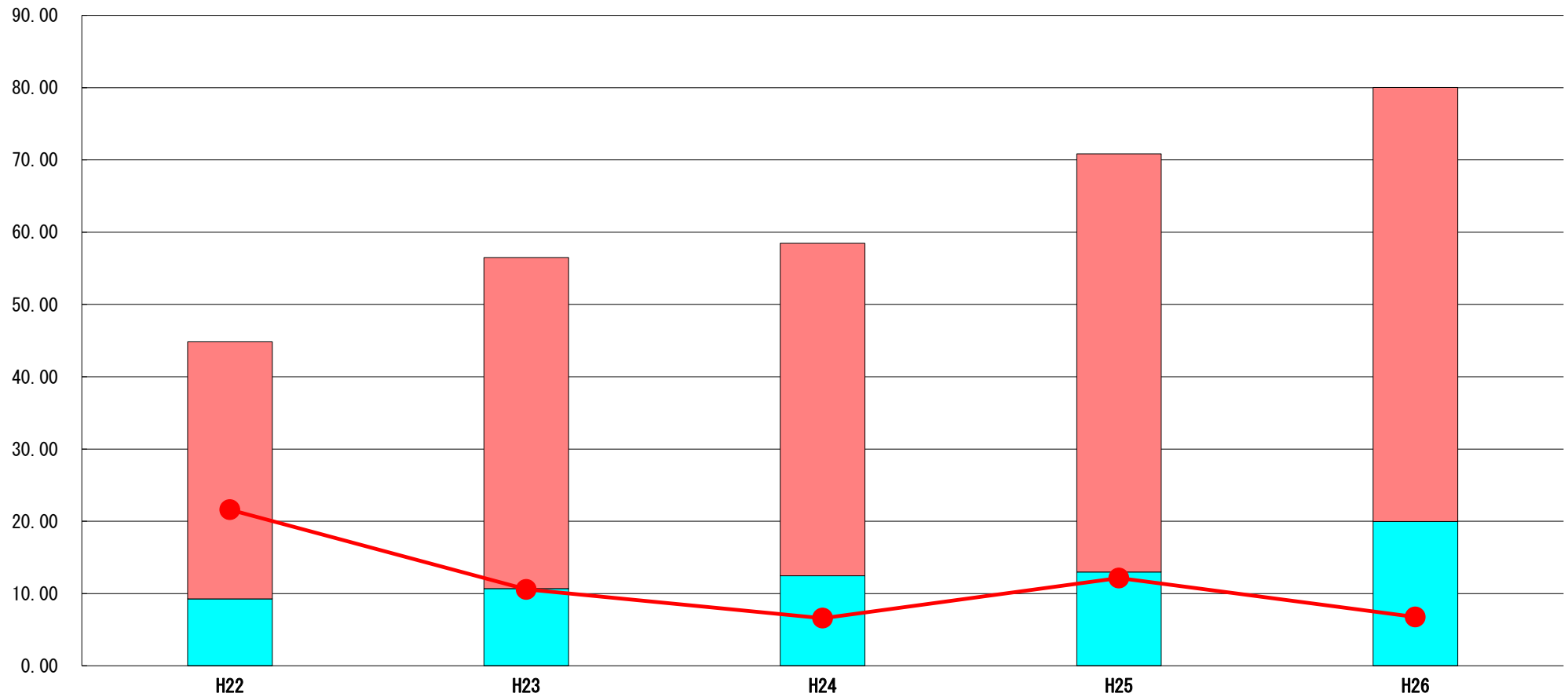
	当該団体決算額 (千円)	人口1人当たり決算額				
		当該団体(円)	増減率(%) (A)	類似団体平均(円)	増減率(%) (B)	(A)-(B)
H22	403,822	391,680	▲26.6	334,234	27.2	▲53.8
うち単独分	84,526	81,984	▲58.5	135,366	▲8.2	▲50.3
H23	303,973	301,561	▲23.0	216,155	▲35.3	12.3
うち単独分	143,234	142,097	73.3	108,827	▲19.6	92.9
H24	364,901	364,173	20.8	228,305	5.6	15.2
うち単独分	169,950	169,611	19.4	86,611	▲20.4	39.8
H25	310,621	312,811	▲14.1	316,331	38.6	▲52.7
うち単独分	93,153	93,810	▲44.7	106,387	22.8	▲67.5
H26	313,300	321,333	2.7	333,013	5.3	▲2.6
うち単独分	127,013	130,270	38.9	126,732	19.1	19.8
過去5年間平均	339,323	338,312	▲8.0	285,608	8.3	▲16.3
うち単独分	123,575	123,554	5.7	112,785	▲1.3	7.0

(5) 実質収支比率等に係る経年分析（市町村）




平成26年度

岡山県新庄村

標準財政規模比（%）



標準財政規模比（%）

区分	年度	H22	H23	H24	H25	H26
 財政調整基金残高		35.56	45.77	46.03	57.87	60.04
 実質収支額		9.28	10.70	12.45	12.97	19.98
 実質単年度収支		21.61	10.57	6.59	12.15	6.76

分析欄

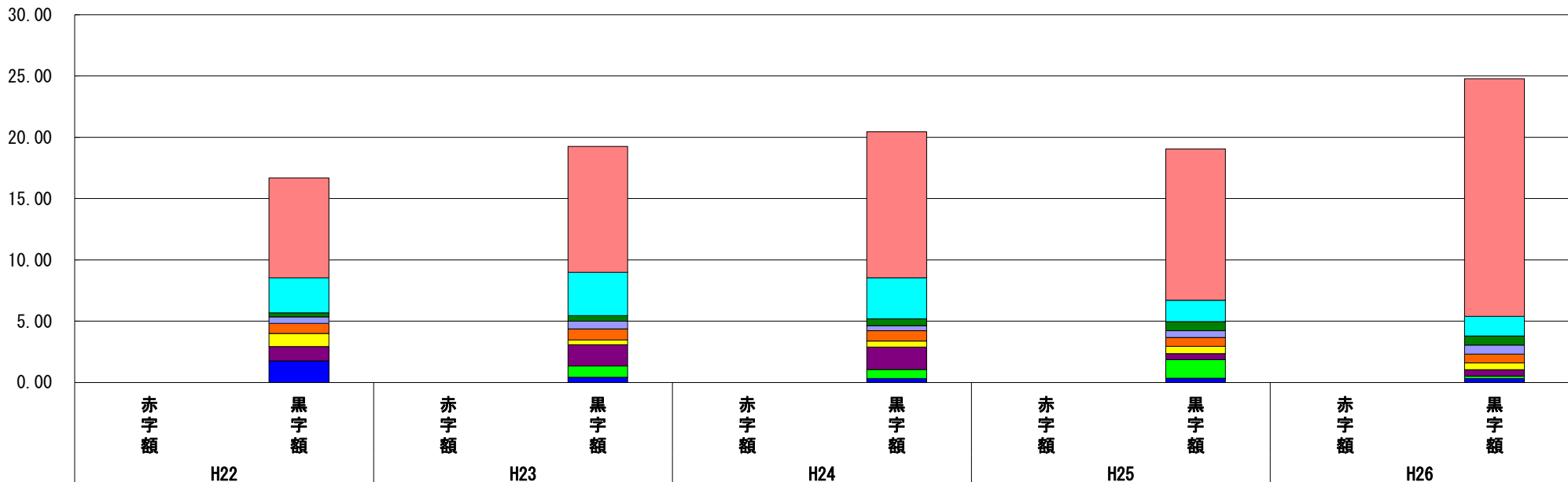
平成21年度に繰上償還のため基金の取崩しを行い一時的に財政調整基金残高及び実質単年度収支の比率が下がったが、国による経済対策関連の交付金事業により大規模な建設事業が起債発行や財政調整基金の取崩しを行わず実施でき、適正化計画に基づき計画的に事業を行ったので、実質収支及び実質単年度収支も黒字となっている。

(6) 連結実質赤字比率に係る赤字・黒字の構成分析（市町村）

平成26年度

岡山県新庄村

標準財政規模比（%）



標準財政規模比（%）

会計	年度	H22	H23	H24	H25	H26
一般会計		8.17	10.28	11.92	12.36	19.40
新庄村国民健康保険事業特別会計		2.84	3.52	3.34	1.74	1.60
新庄村国民健康保険歯科診療施設特別会計		0.33	0.46	0.55	0.73	0.74
新庄村国民健康保険診療所特別会計		0.54	0.64	0.41	0.56	0.73
新庄村農業共済事業特別会計		0.82	0.89	0.84	0.73	0.73
新庄村高齢者等肉用牛飼育型事業特別会計		1.08	0.39	0.50	0.59	0.56
新庄村宅地造成事業特別会計		1.17	1.74	1.82	0.48	0.51
新庄村介護保険特別会計（保険事業勘定）		-	0.92	0.75	1.53	0.20
その他会計（赤字）		-	-	-	-	-
その他会計（黒字）		1.75	0.42	0.32	0.34	0.32

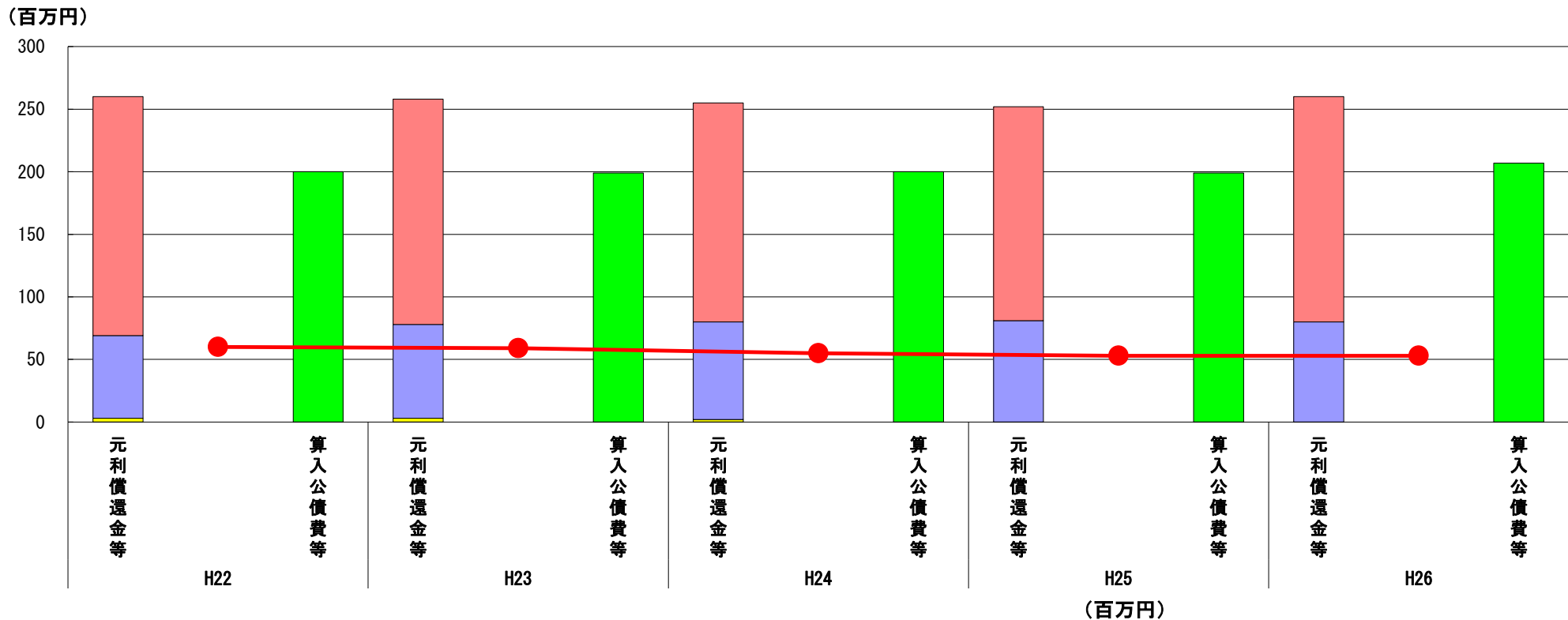
分析欄
 連結実質赤字比率については、各会計とも赤字はなく全て黒字となっている。

※平成27年度中に市町村合併した団体で、合併前の団体ごとの決算に基づく連結実質赤字比率を算出していない団体については、グラフを表記しない。

(7) 実質公債費比率（分子）の構造（市町村）

平成26年度

岡山県新庄村



分子の構造		年度	H22	H23	H24	H25	H26
元利償還金等 (A)	元利償還金		191	180	175	171	180
	減債基金積立不足算定額		-	-	-	-	-
	満期一括償還地方債に係る年度割相当額		-	-	-	-	-
	公営企業債の元利償還金に対する繰入金		66	75	78	81	80
	組合等が起こした地方債の元利償還金に対する負担金等		-	-	-	-	-
	債務負担行為に基づく支出額		3	3	2	0	-
	一時借入金の利子		-	-	-	-	-
算入公債費等 (B)	算入公債費等		200	199	200	199	207
(A) - (B)	実質公債費比率の分子		60	59	55	53	53

分析欄

実質公債費比率は年々減少傾向にある。要因としては元利償還金が繰上償還により減少傾向にあることと、財政運営に有利な地方債の発行により算入公債費が増額していることが考えられる。しかし、公営企業債の元利償還金に対する繰入金が増加しているため地方債の発行を抑制し、財政の健全化に努める。

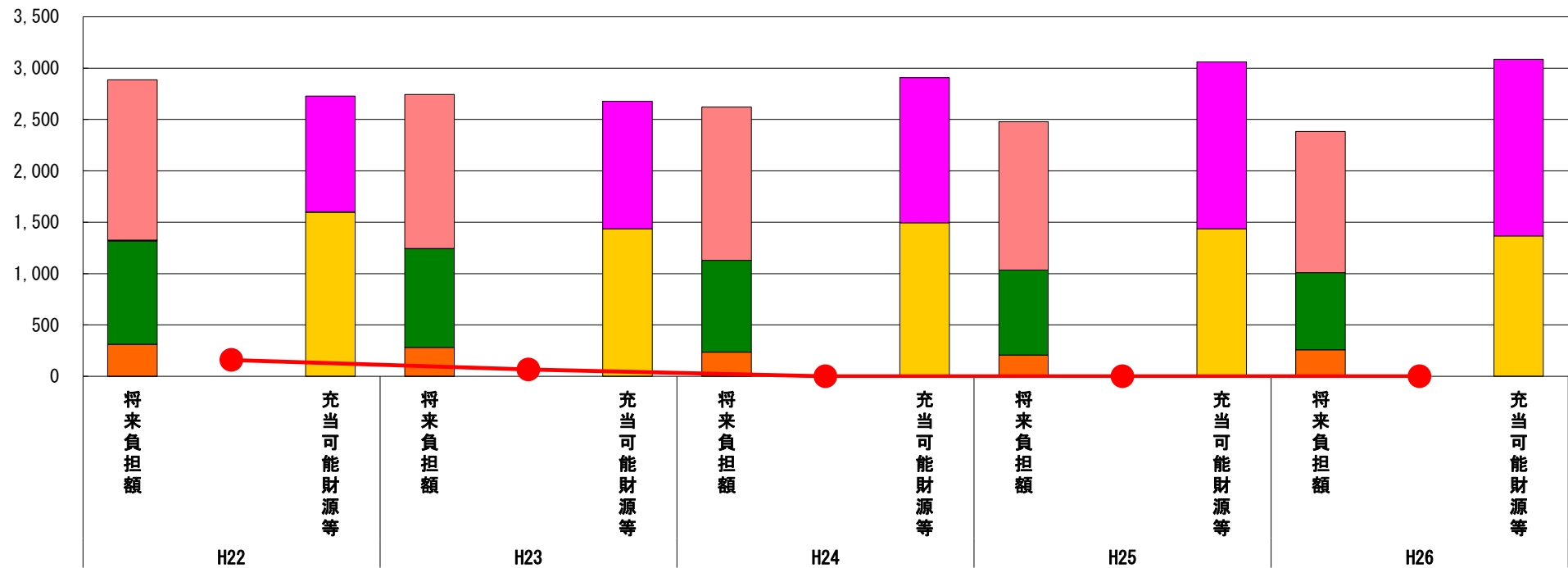
※平成27年度中に市町村合併した団体で、合併前の団体ごとの決算に基づく実質公債費比率を算出していない団体については、グラフを表記しない。

(8) 将来負担比率（分子）の構造（市町村）

平成26年度

岡山県新庄村

(百万円)



(百万円)

分子の構造		年度	H22	H23	H24	H25	H26
将来負担額 (A)	一般会計等に係る地方債の現在高		1,560	1,499	1,491	1,442	1,373
	債務負担行為に基づく支出予定額		9	3	0	-	-
	公営企業債等繰入見込額		1,007	961	894	827	752
	組合等負担等見込額		-	-	-	-	-
	退職手当負担見込額		311	281	236	208	258
	設立法人等の負債額等負担見込額		-	-	-	-	-
	連結実質赤字額		-	-	-	-	-
	組合等連結実質赤字額負担見込額		-	-	-	-	-
充当可能財源等 (B)	充当可能基金		1,127	1,242	1,414	1,624	1,718
	充当可能特定歳入		4	0	-	-	-
	基準財政需要額算入見込額		1,597	1,436	1,494	1,437	1,367
(A) - (B)	将来負担比率の分子		160	66	▲ 288	▲ 583	▲ 702

分析欄

債務負担行為に基づく支出予定額の減少及び充当可能基金の増額により減少傾向にある。
今後も現在の水準を維持するよう財政の健全化に努める。

※平成27年度中に市町村合併した団体で、合併前の団体ごとの決算に基づく将来負担比率を算出していない団体については、グラフを表記しない。